


Jumper- Batteriewechsel Polar Speedsensor


- 1..Passenden Kreuzschraubendreher verwenden um die zwei Schrauben
..(entgegen Uhrzeigersinn) zu öffnen.
Achtung! die Schrauben gehen teilweise sehr streng zum lösen!

Bild 1




- 2 Herausziehen(Vorsichtig) der Platine aus dem Gehäuse. Diese könnte etwas klemmen beim herausziehen.

Bild2




- 3 Jumper(Bild2) abziehen und aufstecken wie auf Bild3(erhöht die Sendeleistung).

Bild3



4 Batteriewechsel: Drücken sie leicht auf die Batteriehalterung(Bild4).Lösen sie den Haken der Halterung auf der Gegenüberliegenden Seite der Platine und heben die Halterung an. Entfernen sie die alte Batterie.
Neue Batterie mit Pluspol(+) nach oben wieder einsetzen.
Die Halterung(Bild4) wieder auf der Platine einhaken.

Bild4



Nun die Platine wieder ins Gehäuse einfügen und Deckel drauf, Schrauben rein, fertig.

Polar Manual(Seite G87):

http://www.polar-deutschland.de/3_Service_2003/polarAnleitung.php?Filename=Manuals/s720iS710iDEU.pdf